



Uso DMC y SuSo

Capacitación Censo de Población y Vivienda





Contenidos



¿Qué es un DMC?



Instrucciones generales



Cuestionario en Interviewer



Objetivo



Identificar las principales funcionalidades, herramientas y componentes básicos de *Interviewer* para aplicar el Cuestionario censal.



Conocer el ordenamiento y secuencia del **Cuestionario censal**.



Conocer las **herramientas de localización** disponibles para ubicarse en el territorio.



Para mayores detalles de *Interviewer* y el Cuestionario censal, ver **Manual Censal**, pp. 29 (en adelante).





¡Importante!



Desde acá tienes
que seguir las
presentaciones
haciendo uso del
DMC



01.

¿Qué es un DMC?





Características del dispositivo



- Modelo: Samsung Galaxy A04
- Sistema Android
- GPS integrado
- Cámara frontal y trasera
- USB tipo C
- Conectividad: 3G, 4G y Wifi





¿Qué es un DMC?



- El **Dispositivo Móvil de Captura** es el medio principal en el que se realizará la entrevista censal.
- Los cargos operativos tienen asignado un DMC con el que podrán mantener un contacto directo con sus equipos de trabajo.



Kit Smartphone

El Kit Smartphone incluye los siguientes elementos:

- DMC
- Carcasa
- Protector de pantalla
- Cargador
- Chip





Cuidados del dispositivo...

Para mantener el dispositivo en óptimas condiciones, considere lo siguiente:

- **No exponga** el dispositivo directamente al agua o lluvia.
- **Aleje** el dispositivo y la batería del calor excesivo y la luz directa del sol.
- **No coloque** el dispositivo sobre equipos generadores de calor, por ejemplo, estufas, hornos microondas o cocinas.
- **En ningún caso** retire la carcasa del dispositivo ni el chip.
- **Evite** golpes fuertes que lo puedan dañar e impedir su correcto funcionamiento.





02.

Instrucciones generales





¿Qué es Interviewer?

- *Interviewer* es una aplicación de Survey Solutions.
- Es el aplicativo de recolección a utilizar para el Censo de Población y Vivienda 2024.
- Permite que cada censista gestione su carga de trabajo.




Nota importante

Interviewer no requiere conexión a **internet** para funcionar, pero sí para **sincronizar** los datos del Sistema de Gestión Censal.



Primeros pasos para acceder y gestionar *Interviewer*

- 1 Iniciar Sesión en Interviewer
- 2 Sincronizar asignaciones
- 3 Sincronizar mapas
- 4 Visualizar asignaciones



Acceder a Interviewer

Para acceder a la aplicación *Interviewer* debe presionar el ícono con forma de lápiz.



Ver Manual Censal, pp. 29.





Entrevistador de Survey Solutions



Survey Solutions Interviewer

INICIAR SESIÓN **DIAGNOSTICO**

*Este es el primer arranque en este dispositivo. Usuario y dominio no es conocidos aún.
Necesita conexión a internet para proceder*



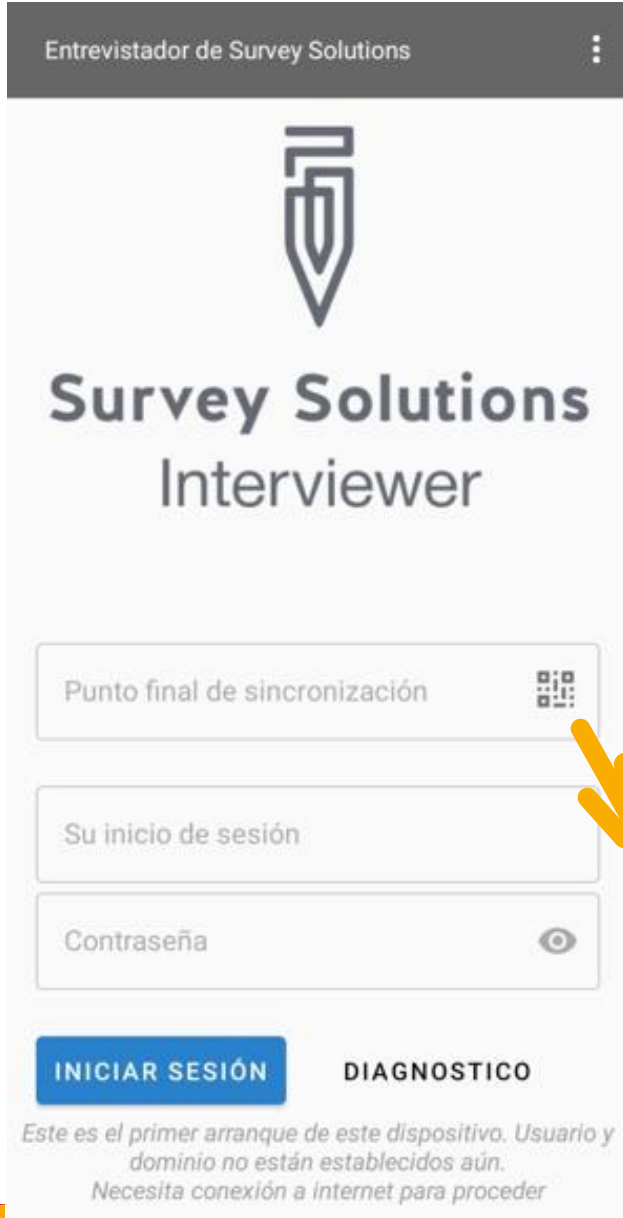
Acceder a Interviewer

Registre la información entregada por su coordinación:

- Punto final de sincronización:
"https://ensayocensal.ine.cl/"
- Su inicio de sesión (Usuario): "a_pintoc"
- Contraseña: "xxxxxxxxxxx"

Presionar el botón "INICIAR SESIÓN"





Acceder a Interviewer

La primera vez que acceda a la aplicación se encontrará con tres campos:

- Punto final de sincronización
- Su inicio de sesión (Usuario)
- Contraseña

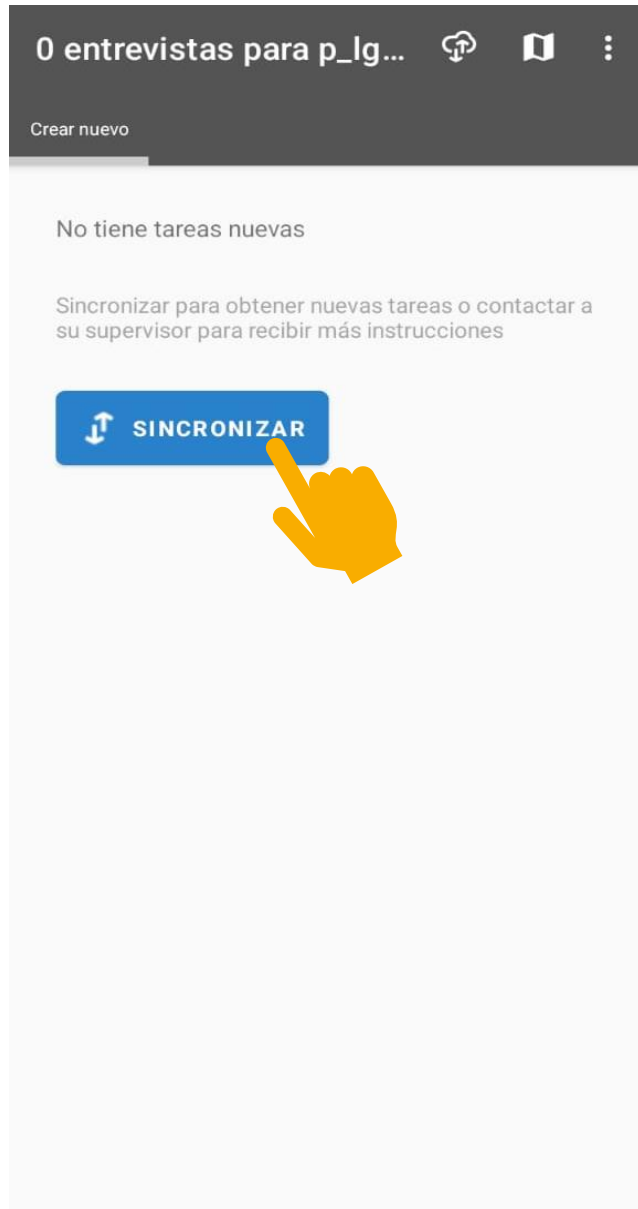




Si no puedes acceder al aplicativo, escanea el Código QR del Simulador Interviewer SuSo, selecciona **Modo Tutorial** y avanza en conjunto con las presentaciones.



[Link acá](#)






Sincronizar asignaciones

Al iniciar sesión por primera vez en *Interviewer* deberá  **SINCRONIZAR**

Esto le permitirá visualizar sus asignaciones (manzanas o áreas de levantamiento).





1 0 entrevistas para p_lg...   

Crear nuevo




Autenticación de usuario
Preparando sincronización

Las tareas están bloqueadas hasta que la sincronización es completa **CANCELAR**

No tiene tareas nuevas

Sincronizar para obtener nuevas tareas o contactar a su supervisor para recibir más instrucciones

SINCRONIZAR

2 1 entrevistas para...   

Crear nuevo

- #537 Viviendas Particulares Nuevas 230821 (v1) :
Por coleccionar 38 entrevistas
Manzana o Entidad: DC-1 / CALETA LENGA / MZ-2
Total viviendas en l... -
Comuna: HUALPÉN
- #578 Viviendas Particulares Nuevas 230821 (v1) :
Por coleccionar 24 entrevistas
Manzana o Entidad: DC-4 / ZC-1 / MZ-1
Total viviendas en l... -
Comuna: HUALPÉN
- #658 Viviendas Particulares Nuevas 230821 (v1) :
Por coleccionar 40 entrevistas
Manzana o Entidad: DC-4 / ZC-4 / MZ-33
Total viviendas en l... -
Comuna: CERRILLOS

Sincronizar asignaciones




Recuerde que la sincronización puede tardar unos momentos.

 **Nota importante**


No olvide sincronizar luego de cada entrevista.





1 entrevistas para...   

Crear nuevo


#537 Viviendas Particulares Nuevas 230821 (v1) 
Por coleccionar 38 entrevistas

Manzana o Entidad: DC-1 / CALETA LENGA / MZ-2

Total viviendas en l... -

Comuna: HUALPÉN

...


#578 Viviendas Particulares Nuevas 230821 (v1) 
Por coleccionar 24 entrevistas

Manzana o Entidad: DC-4 / ZC-1 / MZ-1

Total viviendas en l... -

Comuna: HUALPÉN

...

#658 Viviendas Particulares Nuevas 230821 (v1) 
Por coleccionar 40 entrevistas

Manzana o Entidad: DC-4 / ZC-4 / MZ-33






Total viviendas en l... -

Comuna: CERRILLOS

...

Sincronizar mapas

Para sincronizar los mapas, realice las siguientes acciones:

-  Presionar el ícono 
-  Buscar en el listado “Mapas”
-  Presionar el ícono  para sincronizar archivos “Shp” y “Tpk”



Nota importante

Sincronizar mapas es fundamental antes de iniciar la recolección de datos



18. Instrucciones Generales



1

1 entrevistas pa

Crear nuevo

- Buscar
- Workspaces ▶
- Configuración
- Diagnostico
- Mapas
- Cerrar sesión

#537 Vi...
23...
P...

Manzana o Entidad: DC

Total viviendas en l...

Comuna: H

...

#578 Viviendas Particulares Nuevas 230821 (v1) Por coleccionar 24 entrevistas

Manzana o Entidad: DC-4 / ZC-1 / MZ-1

Total viviendas en l...

Comuna: HUALPÉN

...

#658 Viviendas Particulares Nuevas 230821 (v1) Por coleccionar 40 entrevistas

Manzana o Entidad: DC-4 / ZC-4 / MZ-33

Total viviendas en l...

Comuna: CERRILLOS

...

2

Maps

Autenticación de usuario
Preparando sincronización

CANCELAR

Sincronice para obtener mapas o comuníquese con su supervisor para obtener más instrucciones

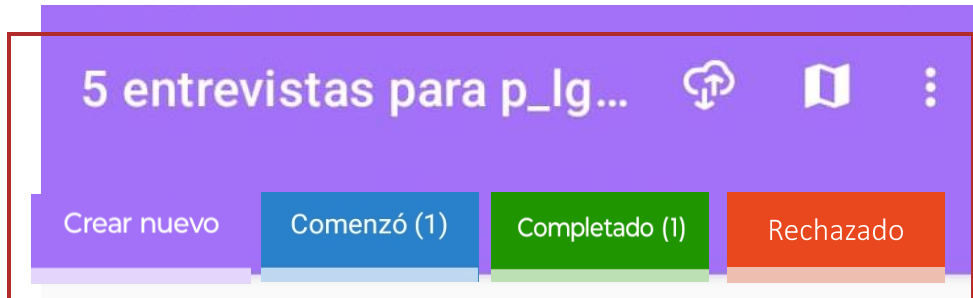
→

3

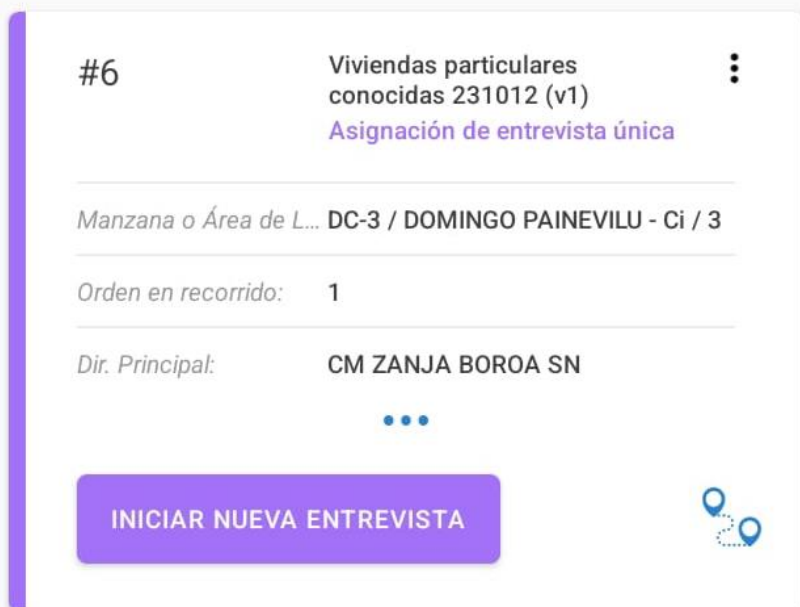
Maps

TPK_CERRILLOS.tpk	9/5/2023 11:20:11 a. m.
TPK_HUALPÉN.tpk	11/8/2023 1:09:31 p. m.
13102_DC_4_ZC_4_MZ_3.shp	5/17/2023 6:38:16 p. m.
8112_DC_1_LC_3_MZ_1.shp	5/17/2023 6:38:46 p. m.
8112_DC_4_ZC_1_MZ_1.shp	5/17/2023 6:38:34 p. m.
9112_AC_9101012173.shp	5/17/2023 6:38:50 p. m.





Crear una nueva entrevista usando plantilla



Visualizar asignaciones

Tablero




Tras iniciar sesión se accede al "Tablero". Aquí podrá visualizar sus asignaciones y navegar entre los elementos que componen *Interviewer*.

- El Tablero será su centro de control, está compuesto por 4 pestañas y otras funcionalidades.
- Las asignaciones se trasladan de una pestaña a otra según avanza el proceso de recolección.




Ver Manual Censal, pp. 33.



5 entrevistas para p_lg...   


Crear nuevo (3) Completado (2)


Crear una nueva entrevista usando plantilla


#6 Viviendas particulares conocidas 231012 (v1) 
Asignación de entrevista única

Manzana o Área de L... DC-3 / DOMINGO PAINEVILU - Ci / 3

Orden en recorrido: 1


Dir. Principal: CM ZANJA BOROA SN


INICIAR NUEVA ENTREVISTA 


#196 Viviendas particulares nuevas 231012 (v2) 
Por coleccionar 40 entrevistas

Manzana o Área de L... DC-1 / CALETA LENGUA / MZ-2

Total viviendas en la ... -

Comuna: HUALPÉN


INICIAR NUEVA ENTREVISTA

#232 Viviendas particulares nuevas 231012 (v2) 

Visualizar asignaciones




Tablero: Pestaña Crear nuevo


Aparecen las asignaciones de manzanas o áreas de levantamiento donde es posible crear nuevas entrevistas (cuestionario).

Para comenzar una entrevista debe presionar el botón **"INICIAR NUEVA ENTREVISTA"**







5 entrevistas para p_lg...   

Crear nuevo Comenzó (1)  (2)

Entrevistas que han sido comenzadas pero no completadas necesitan completarse para ser sincronizadas.






61-17-66-85 Viviendas particulares conocidas 231012 (v1) 


Asignación #101 Iniciado el hace 19 minutos (Nov. 14, 15:06)

Manzana o Área de L... DC-3 / DOMINGO PAINEVILU - Ci / 3

Orden en recorrido: 2

Dir. Principal: CM SIN NOMBRE SN 


 


44-77-33-91 Viviendas particulares nuevas 231012 (v2) 

Asignación #247 Iniciado el hace 18 minutos (Nov. 14, 15:06)

Manzana o Área de L... DC-4 / ZC-4 / MZ-3

.: Pendiente

.: Pendiente 



Visualizar asignaciones




Tablero: Pestaña Comenzó

Se encuentran las entrevistas (cuestionario) de aquellas direcciones donde ya inició el registro, pero no ha presionado el botón "COMPLETAR".

Para continuar una entrevista debe presionar el botón "ABRIR"






5 entrevistas para p_lg...   

Crear nuevo Comenzó **Completado (1)**

Las entrevistas completadas se cargarán durante tu próxima sincronización

34-89-92-98 Viviendas particulares nuevas 231012 (v2) 


Asignación #247 Completado el hace 8 minutos (Nov. 14, 15:15)

Manzana o Área de L... DC-4 / ZC-4 / MZ-3

CL CARDENAL RAUL SILVA HENRI...

...

REABRIR

49-75-60-04 Viviendas particulares nuevas 231012 (v2) 

Asignación #311 Completado el hace 2 minutos (Nov. 14, 15:21)

Manzana o Área de L... DC-4 / ZC-4 / MZ-33

CL CARDENAL RAUL SILVA HENRI...

...

REABRIR

Visualizar asignaciones

Tablero: Pestaña Completado

Se encuentran las entrevistas (o cuestionarios) donde ya se ha presionado el botón **"COMPLETAR"**

Estas entrevistas una vez sincronizadas se envían al sistema de gestión censal (SGC), desapareciendo del Tablero.






Nota importante

El Tablero le permitirá hacer seguimiento de lo que tiene pendiente, **pero no de lo que ha completado y sincronizado.**





5 entrevistas para p_s...   

Crear nuevo Comenzó (4) **Rechazado**

Entrevistas que han sido rechazadas por el supervisor. Necesita solventar los problemas indicados



23-59-97-89 Viviendas particulares conocidas 240207 (v2) 


Asignación #295 **Rechazado el Feb. 09, 15:41**
Rechazado por capacitación

Manzana o Área de L... R_DC1_ENT1_AL3

Orden en recorrido: 2

Dir. Principal: PJ 2 222

...

VER PROBLEMAS 



Nota importante

Para iniciar la entrevista reasignada debe presionar “**VER PROBLEMAS**”.

Visualizar asignaciones




Tablero: Pestaña Rechazado

En esta pestaña se encuentran las **reasignaciones** que están pendientes de aplicación por alguno de estos motivos:

- 1 Entrevistas han sido **reasignadas** a usted por su Coordinador de Grupo en cada ciclo de recolección.
- 2 Entrevistas han sido **rechazadas** en la supervisión indirecta, debido a falencias en la calidad de los datos.





1 5 entrevistas para p_lg...   

Crear nuevo) Completado (2)

Crear una nueva entrevista usando plantilla


#6 Viviendas particulares conocidas 231012 (v1)
Asignación de entrevista única

Manzana o Área de L... DC-3 / DOMINGO PAINEVILU - Ci / 3

Orden en recorrido: 1

Dir. Principal: CM ZANJA BOROA SN

...

INICIAR NUEVA ENTREVISTA 

➔


#6 Viviendas particulares conocidas 231012 (v1)
Asignación de entrevista única

Manzana o Área de L... DC-3 / DOMINGO PAINEVILU - Ci / 3

Orden en recorrido: 1

Dir. Principal: CM ZANJA BOROA SN

...

INICIAR NUEVA ENTREVISTA 

2

- Buscar
- Workspaces
- Configuración
- Diagnostico
- Mapas
- Cerrar sesión


#196 Viviendas particulares nuevas 231012 (v2)
Por coleccionar 40 entrevistas

Manzana o Área de L... DC-1 / CALETA LENGA / MZ-2

Total viviendas en la ... -

Comuna: HUALPÉN

...

INICIAR NUEVA ENTREVISTA 


#196 Viviendas particulares nuevas 231012 (v2)
Por coleccionar 40 entrevistas

Manzana o Área de L... DC-1 / CALETA LENGA / MZ-2

Total viviendas en la ... -

Comuna: HUALPÉN

...

INICIAR NUEVA ENTREVISTA 


#232 Viviendas particulares nuevas 231012 (v2)

#232 Viviendas particulares nuevas 231012 (v2)

Visualizar asignaciones

Otras funcionalidades

-  Sincronizar
-  Mapas
-  Otras funcionalidades
(Buscar, Workspace, Configuración, Diagnóstico, Mapas y Cerrar sesión)





¿Qué es una asignación?

Una **asignación** corresponde a una entrevista o grupo de entrevistas (cuestionario).

Al sincronizar la aplicación recibes tu carga de asignaciones en el dispositivo. Estas pueden hacer referencia a dos tipos según el área:

- Viviendas particulares nuevas
(área urbana, rural concentrado y rural disperso)
- Viviendas particulares conocidas
(área rural dispersa, listado de direcciones)

5 entrevistas para p_lg...

Crear nuevo Comenzó (3) Completado (2)

Crear una nueva entrevista usando plantilla

#6 Viviendas particulares conocidas 231012 (v1)

Asignación de entrevista única

Manzana o Área de L... DC-3 / DOMINGO PAINEVILU - Ci / 3

Orden en recorrido: 1

Dir. Principal: CM ZANJA BOROA SN

...

INICIAR NUEVA ENTREVISTA

Bloque o asignación de viviendas

Manzana o Área de L... DC-1 / CALETA LENGA / MZ-2

Total viviendas en la ... -





Asignaciones de viviendas *nuevas*

Tablero: Pestaña Crear nuevo

5 entrevistas para p_lg...   

Crear nuevo Comenzó (3) Completado (2)

Crear una nueva entrevista usando plantilla

#196 Viviendas particulares nuevas
231012 (v2) 

Por coleccionar 40 entrevistas

Manzana o Área de L... DC-1 / CALETA LENGUA / MZ-2

Total viviendas en la ... -

Comuna: HUALPÉN 

INICIAR NUEVA ENTREVISTA

Tipo de asignación: **viviendas particulares nuevas**

Cada **asignación o bloque** contiene un grupo de **entrevistas** por recoger

Manzana o entidad a la que pertenece

Comuna a la que pertenece

Viviendas particulares nuevas

(área urbana, rural concentrado y rural disperso)





5 entrevistas para p_lg...



Crear nuevo

Comenzó (3)

Completado (2)

Asignaciones de viviendas conocidas

Tablero: Pestaña Crear nuevo

Crear una nueva entrevista usando plantilla

#6

Viviendas particulares conocidas 231012 (v1)

Asignación de entrevista única

Manzana o Área de L... DC-3 / DOMINGO PAINEVILU - Ci / 3

Orden en recorrido: 1

Dir. Principal: CM ZANJA BORO A SN

...

INICIAR NUEVA ENTREVISTA

Tipo de asignación: **viviendas particulares conocidas**

Cada **asignación** contiene una **entrevista única** por recoger

Entidad a la que pertenece

Dirección enlistada (dirección principal)




Comuna a la que pertenece y otros datos

Viviendas particulares conocidas

(área rural dispersa, listado de direcciones)






5 entrevistas para p_lg...   

Crear nuevo Comenzó (1) **Completado (1)** Rechazado


Entrevistas que han sido comenzadas pero no completadas. Necesita completarlas para ser sincronizadas


61-17-66-85 Viviendas particulares conocidas 231012 (v1) 


Asignación #101 Iniciado el hace 19 minutos (Nov. 14, 15:06)

Manzana o Área de L... DC-3 / DOMINGO PAINEVILU - Ci / 3

Orden en recorrido: 2

Dir. Principal: CM SIN NOMBRE SN 


ABRIR 

44-77-33-91 Viviendas particulares nuevas 231012 (v2) 

Asignación #247 Iniciado el hace 18 minutos (Nov. 14, 15:06)

Manzana o Área de L... DC-4 / ZC-4 / MZ-3

.. Pendiente

.. Pendiente 

ABRIR

Asignaciones de viviendas

Tablero: Pestaña Comenzó, Completado y Rechazado

Las asignaciones se ven como un listado de direcciones registradas.




Aquí, cada asignación se muestra como una **entrevista única** por recoger, independiente del tipo:

 Viviendas particulares nuevas

 Viviendas particulares conocidas



1

5 entrevistas para p_lg...   

Crear nuevo) Completado (2)

Crear una nueva entrevista usando plantilla


#6 Viviendas particulares conocidas 231012 (v1)
Asignación de entrevista única

Manzana o Área de L... DC-3 / DOMINGO PAINEVILU - Ci / 3

Orden en recorrido: 1

Dir. Principal: CM ZANJA BOROA SN

...

INICIAR NUEVA ENTREVISTA 

#196 Viviendas particulares nuevas 231012 (v2)
Por coleccionar 40 entrevistas

Manzana o Área de L... DC-1 / CALETA LENGUA / MZ-2

Total viviendas en la ... -

Comuna: HUALPÉN

...

INICIAR NUEVA ENTREVISTA

#232 Viviendas particulares nuevas 231012 (v2)

Buscar asignaciones

Esta herramienta permite **buscar distintos elementos** dependiendo de la pestaña del Tablero donde se encuentre.

Puede buscar los siguientes elementos:

- Una manzana asignada
- Un área de levantamiento asignada
- Direcciones específicas registradas



30. Instrucciones Generales

2

5 entrevistas para

Buscar

Workspaces

Configuración

Diagnostico

Mapas

Cerrar sesión

Crear nuevo Comenzó (3)

Crear una nueva entrevista

#6 Viviendas particulares nuevas 231012 (v2) Por coleccionar 37 entrevistas

Manzana o Área de L... DC-3

Orden en recorrido: 1

Dir. Principal: CM ZANJA BOROA SN

INICIAR NUEVA ENTREVISTA

#196 Viviendas particulares nuevas 231012 (v2) Por coleccionar 40 entrevistas

Manzana o Área de L... DC-1 / CALETA LENGA / MZ-2

Total viviendas en la ... -

Comuna: HUALPÉN

INICIAR NUEVA ENTREVISTA

#232 Viviendas particulares nuevas 231012 (v2)

3

← Ingrese el texto para la búsqueda ×

Realice una búsqueda para mostrar resultados

1 2 3 4 5 6 7 8 9 0

q w e r t y u i o p

a s d f g h j k l ñ

↑ z x c v b n m ↵

4

← cerr ×

Resultados encontrados

#247 Viviendas particulares nuevas 231012 (v2) Por coleccionar 37 entrevistas

Manzana o Área de L... DC-4 / ZC-4 / MZ-3

Total viviendas en la ... -

Comuna: CERRILLOS

INICIAR NUEVA ENTREVISTA

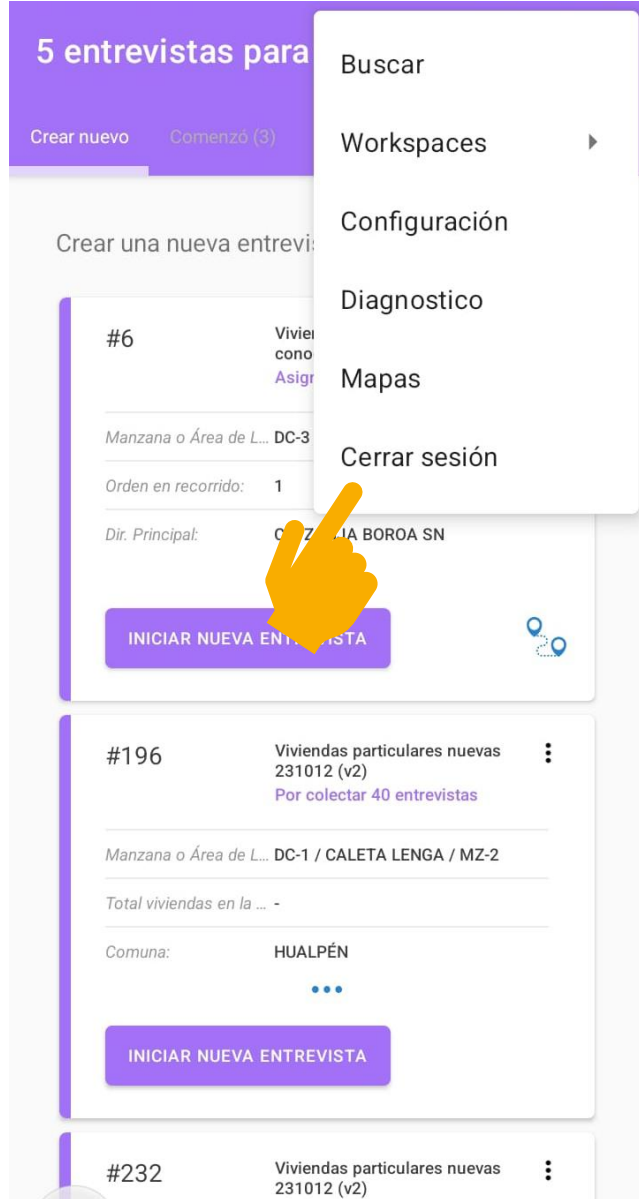
#311 Viviendas particulares nuevas 231012 (v2) Por coleccionar 39 entrevistas

1 2 3 4 5 6 7 8 9 0

q w e r t y u i o p

a s d f g h j k l ñ

↑ z x c v b n m ↵



Cerrar sesión en Interviewer

Para cerrar sesión en *Interviewer*, debe ir a otras funcionalidades  y luego seleccionar en la lista “Cerrar sesión”.

Una vez realizada esta acción, para abrir la aplicación *Interviewer* debe volver a digitar la contraseña.

Nota importante

Salir o cerrar sesión en *Interviewer*, le permitirá refrescar la aplicación en casos donde esta se ralentice.





03.

Questionario en *Interviewer*





¿Cómo está organizado el cuestionario?




Nota importante


El cuestionario tiene varios niveles, transitando desde direcciones, viviendas, hogares y personas.

 Ver Manual Censal, pp. 38.






1 5 entrevistas para p_lg...   

Crear nuevo  Completado (2)

Crear una nueva entrevista usando plantilla


#6 Viviendas particulares conocidas 231012 (v1) 
Asignación de entrevista única


Manzana o Área de L... DC-3 / DOMINGO PAINEVILU - Ci / 3

Orden en recorrido: 1

Dir. Principal: CM ZANJA BOROA SN

...

INICIAR NUEVA ENTREVISTA 

#196 Viviendas particulares nuevas 231012 (v2) 
Por coleccionar 40 entrevistas


Manzana o Área de L... DC-1 / CALETA LENGUA / MZ-2

Total viviendas en la ... -

Comuna: HUALPÉN

...



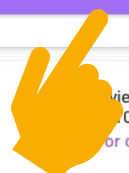
INICIAR NUEVA ENTREVISTA

#232 Viviendas particulares nuevas 231012 (v2) 
Por coleccionar 40 entrevistas

2 Viviendas particulares nuevas 231012

Cargando...89


La entrevista comenzará en breve



Iniciar un nuevo cuestionario

Para abrir un nuevo cuestionario, debe realizar las siguientes acciones:

- Ir a la pestaña “Crear nuevo” del Tablero.
- Presionar sobre la manzana o área de levantamiento que le fue asignada.
- Presionar el botón “INICIAR NUEVA ENTREVISTA”





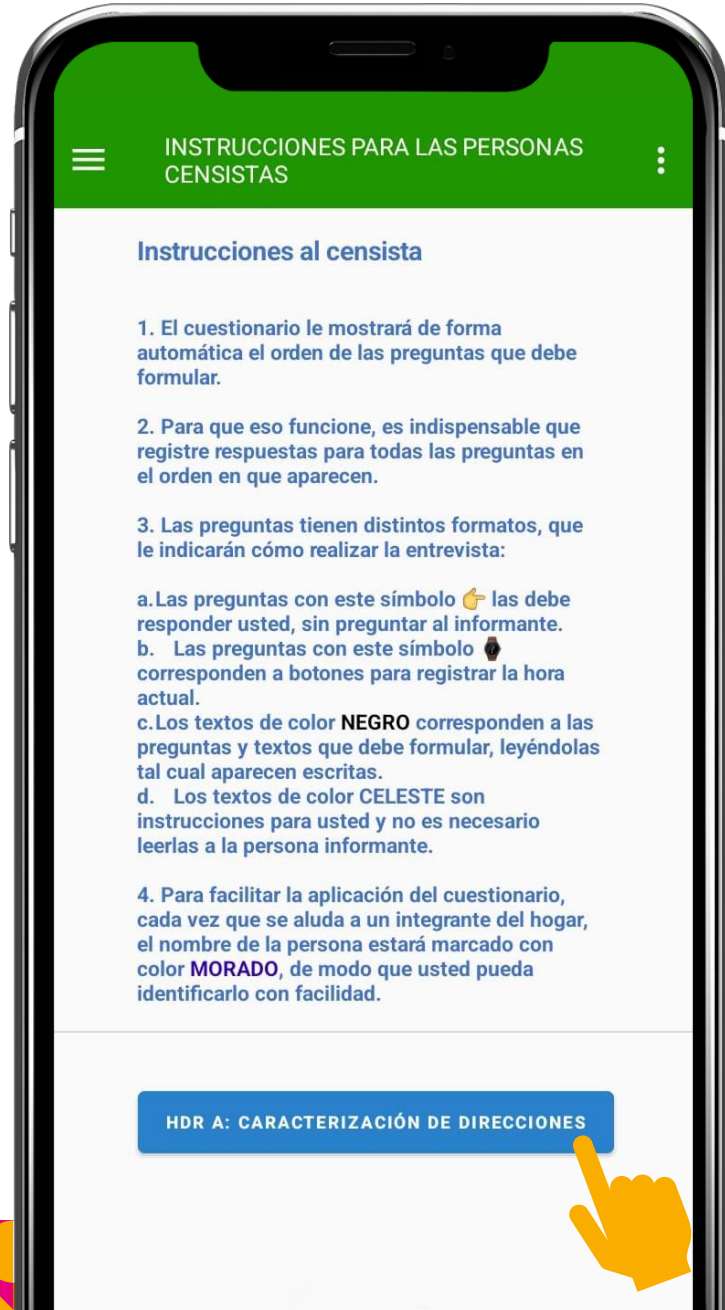
Portada del cuestionario

Al comenzar un cuestionario se visualiza la "Portada", que contiene la siguiente información:

- Llave de entrevista o identificador único de cada cuestionario.
- Datos geográficos.
- Punto de GPS o coordenadas de ubicación del censista.

Para continuar el cuestionario debe presionar el botón "INSTRUCCIONES PARA LAS PERSONAS CENSISTAS"





Instrucciones del cuestionario

Las **instrucciones** entregan indicaciones generales para el censista, que se asocian a la simbología del cuestionario.

Para continuar el cuestionario debe presionar el botón **"HDR A: CARACTERIZACIÓN DE DIRECCIONES"**

Luego se dará inicio al cuestionario.





Instrucciones: simbología

Información de
Módulo o sección



Instrucciones de
pregunta
(texto color azul)

Todas las preguntas de esta sección son respecto a **JAVIERA MARTÍNEZ, JEFE/A DE HOGAR, 37 AÑOS.**

Lea la siguiente introducción:

LAS SIGUIENTES PREGUNTAS BUSCAN CONOCER LAS DIFICULTADES QUE LOS INTEGRANTES DE ESTE HOGAR PODRÍAN TENER PARA REALIZAR ALGUNAS ACTIVIDADES DEBIDO A SU ESTADO DE SALUD .

P32a. ¿**JAVIERA MARTÍNEZ** TIENE DIFICULTAD PARA VER, AÚN USANDO ANTEOJOS O LENTES?

Lea alternativas

- 1. No, sin dificultad
- 2. Sí, algo de dificultad
- 3. Sí, mucha dificultad
- 4. No puede hacerlo

Introducción pregunta que debe ser leída
(texto color negro)

Pregunta que debe ser leída
(texto color negro y nombre persona texto color morado)

Alternativas de respuesta
(selección única)



Ver Manual Censal, pp. 42.





← C8. SELECCION TIPO DE IMPEDIMENTO:

- 1. Los informantes se encuentran bajo efectos del alcohol o las drogas
- 2. Informante se encuentra en cuarentena preventiva o contagiado con COVID-19
- 3. Informante requiere de un asistente para poder contestar
- 4. Otra razón de impedimento

Instrucciones: simbología

Preguntas en **color negro** se deben leer y formular a la persona que responde.

El texto de **color morado** y mayúscula indica el nombre del integrante del hogar.

👉 Preguntas en **color celeste** se deben responder por observación del censista (sin preguntar a la persona).

P28. ¿**AMANDA FLORES** ES O SE CONSIDERA PERTENECIENTE A ALGÚN PUEBLO INDÍGENA U ORIGINARIO?

- 1. Sí
- 2. No





P16. DÍGAME EL NOMBRE COMPLETO DE TODAS LAS PERSONAS QUE CONFORMAN ESTE HOGAR Y QUE RESIDEN HABITUALMENTE EN ESTA VIVIENDA, ESTÉN PRESENTES O NO AL MOMENTO DEL LLENADO DEL CUESTIONARIO

Considere a todas las personas del hogar incluyendo a niñas y niños pequeños, personas mayores y personas con discapacidad.

Incluya a quienes se encuentran temporalmente fuera del hogar, ya sea por razones de vacaciones, trabajo, enfermedad u otra razón.



Amanda Flores



Pulse para entrar otro elemento

Instrucciones: simbología

Registros de fecha y hora señaladas por símbolo de un reloj 

Instrucciones para el censista se encuentran en textos de **color azul**.

☰
⋮
A. DATOS DE LA VIVIENDA

 **REGISTRE FECHA Y HORA DE INICIO DE ENTREVISTA**

2023-11-14 15:35:03 ✕

Presione para registrar la fecha y hora





5. Hormigón o plancha de hierro embreado

6. Paja, coirón, totora o caña

7. Materiales precarios o de desecho: cartón, sacos, trozos de latas o plásticos, etc.

8. Sin cubierta sólida de techo

ES POCO PROBABLE QUE LA VIVIENDA CON PAREDES DE "MATERIALES PRECARIOS O DE DESECHO: CARTÓN, SACOS, TROZOS DE LATAS O PLÁSTICOS, ETC" TENGA TECHO DE "LOSA HORMIGÓN". VERIFIQUE LA RESPUESTA. [2]



Mensajes de advertencias aparecen en texto de **color naranja**, debajo de las casillas de respuesta.

Instrucciones: simbología

Mensajes de error se visualizan en textos de **color rojo**, debajo de las casillas de respuesta.

14. Otro Pariente

15. No Pariente

16. Servicio doméstico puertas adentro

LA EDAD DE HIJO/A DE JEFE/A DE HOGAR (GABRIEL FLORES, 37 AÑOS) DEBERÍA SER MENOR A LA EDAD DE JEFE/A DE HOGAR (AMANDA FLORES, 37 AÑOS). CORRIJA LA RESPUESTA. [3]





DATOS DE LA PERSONA

P23. ¿CUÁL ES EL ESTADO CONYUGAL O CIVIL ACTUAL DE AMANDA FLORES?

[Lea alternativas](#)

- 1. Casado/a
- 2. Conviviente o pareja sin acuerdo de unión civil
- 3. Conviviente civil (con acuerdo de unión civil)
- 4. Anulado/a
- 5. Separado/a
- 6. Divorciado/a
- 7. Viudo/a
- 8. Soltero/a

CONTINÚE CON LAS PREGUNTAS SOBRE [MIGRACIÓN](#)

A. DATOS DE LA VIVIENDA

P10. ¿CUÁL ES EL PRINCIPAL MEDIO DE ELIMINACIÓN DE BASURA DE ESTA VIVIENDA?

[Lea alternativas](#)

- 1. La recogen los servicios de aseo
- 2. La entierra y/o quema
- 3. La deja en terreno eriazos, quebrada o zanja
- 4. La tira al río, laguna o mar
- 5. Otro

CONTINÚE CON LAS PREGUNTAS DE [IDENTIFICACIÓN DE HOGARES](#)

B. IDENTIFICACIÓN DE HOGARES

Navegar en el cuestionario

Hipervínculos

Los hipervínculos en **color celeste** le ayudarán a **avanzar en el cuestionario** hacia distintas secciones.

Algunos de los textos tienen enlaces directos a la sección con la que debe continuar.





42. Cuestionario en Interviewer

1



2



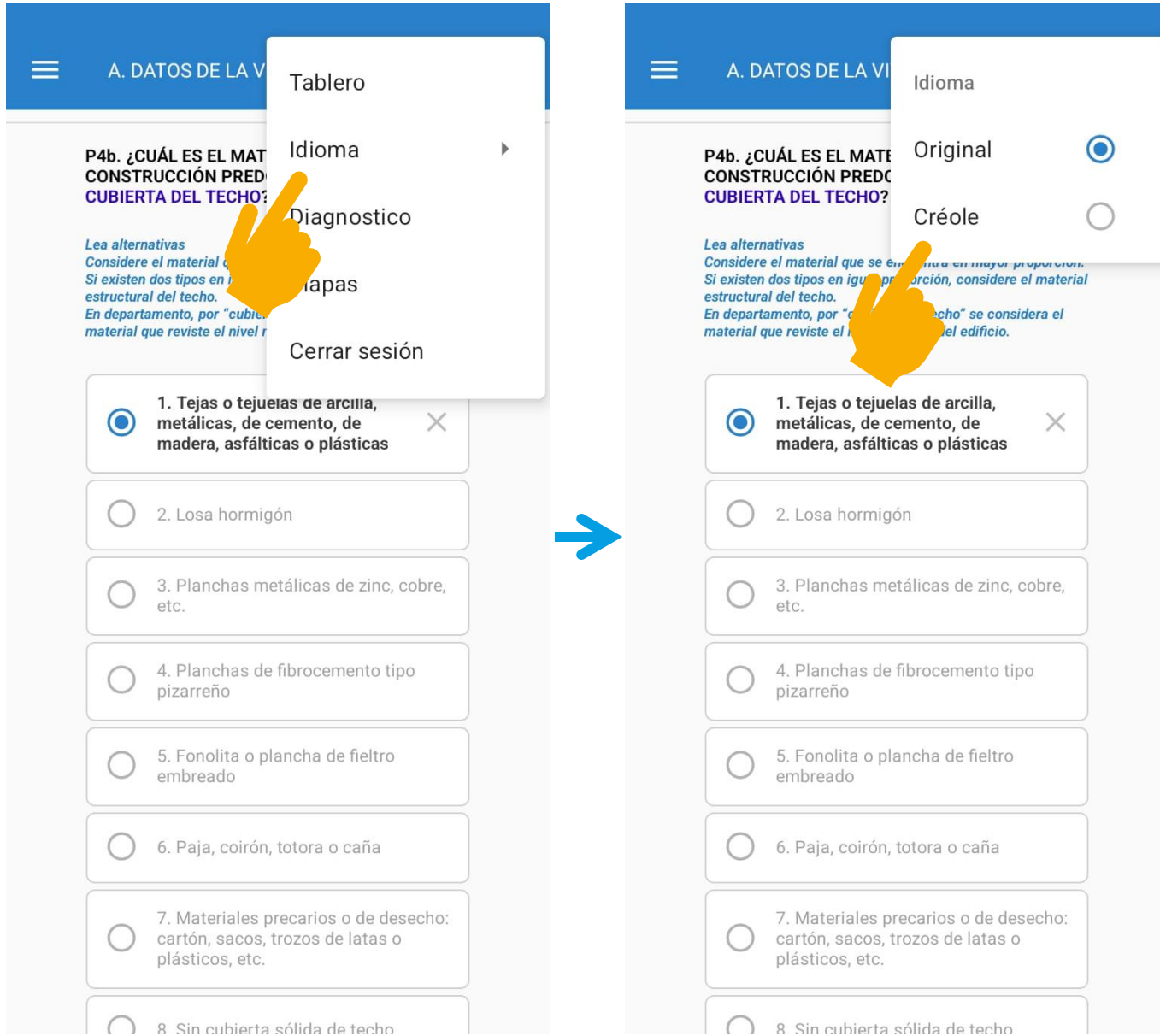
Navegar en el cuestionario

Menú de Navegación

Puede usar el menú para **avanzar y retroceder** en las distintas secciones del cuestionario.

- En **azul** secciones que tienen preguntas pendientes.
- En **verde** secciones completas.
- **Barra de progreso**, indica el avance de la entrevista.








Cambiar idioma del cuestionario

Para cambiar el idioma del cuestionario, puede hacerlo una vez iniciado el cuestionario.

- Presionar el ícono ⋮
- Buscar en el listado "Idioma"
- Seleccionar el idioma






5 entrevistas para p_lg...   

Crear nuevo Comenzó (3) **Completado (1)**

Las entrevistas completadas se cargarán durante tu próxima sincronización

34-89-92-98 Viviendas particulares nuevas 231012 (v2) 


Asignación #247 **Completado el hace 8 minutos**
(Nov 23, 15:09)

Manzana o Área de L... DC-4 / ZC-4 / MZ-3

CL CARDENAL RAUL SILVA HENRI...

Viviendas en manzana: 58

Comuna: SANTIAGO

Resultado última visita:  Sitio sin edificación

Última visita: Jue 23 Nov 15:09

Completar un cuestionario

Completar una entrevista (cuestionario) permite **cerrar dicha asignación** y enviar su información cuando se sincroniza la aplicación.

- Existen **distintas situaciones** en donde se le indicará que debe presionar el botón **"COMPLETAR"** o cuando su coordinador lo indique.
- Se debe sincronizar el cuestionario luego de completada cada entrevista.



Ver Manual Censal, pp. 205.





45. Cuestionario en Interviewer

1

HDR C: INDAGACIÓN /
VISITA 1 - Jue 23 Nov 15:08 - Sitio sin edificación

C1. DESTINO DEL SITIO O EDIFICACIÓN:

- 1. Vivienda particular
- 2. Vivienda Colectiva
- 3. Otro uso
- 4. Sin edificación

REGISTRE **FECHA Y HORA DE TÉRMINO** DE LA VISITA

HDR C: INDAGACIÓN



2

HDR H: FECHA Y HORA DE TÉRMINO

VISITA 1 - Jue 23 Nov 16:32 - Sitio sin edificación

HDR I: RESUMEN DE VISITA



3

HDR H: FECHA Y HORA DE TÉRMINO /
VISITA 1 - Jue 23 Nov 17:11 - Sitio sin edificación

H1. OBSERVACIÓN DE LA VISITA:

Pulse para ingresar texto

H2. REGISTRE FECHA Y HORA DE TÉRMINO:

2023-11-23 17:11:34

Presione para registrar la fecha y hora

HA FINALIZADO LA VISITA PARA ESTA DIRECCIÓN
CONTINÚE CON **RESUMEN DE VISITA**

HDR H: FECHA Y HORA DE TÉRMINO



46. Cuestionario en Interviewer

4

HDR I: RESUMEN DE VISITA

HA FINALIZADO LA VISITA PARA ESTA DIRECCIÓN, PRESIONE BOTÓN COMPLETAR

VISITA 1 - Jue 23 Nov 15:08 - Sitio sin edificación

Inicio : 2023-11-23 15:08:47
Término: 2023-11-23 15:09:58

NOMBRES DE VÍAS PRECARGADAS

IR A PANTALLA DE COMPLETAR



5

Completar

Está a punto de completar la entrevista 44-77-33-91

ESTADO DE LAS PREGUNTAS

9 Respondido	3 Sin respuesta	No Errores
-----------------	--------------------	---------------

NOTA PARA EL SUPERVISOR

Pulse para ingresar texto

COMPLETAR

DESPUÉS DE TERMINAR ESTA ENTREVISTA, LA MISMA SERÁ MANDADA AL SUPERVISOR DURANTE LA SIGUIENTE SINCRONIZACIÓN

Entrevista o cuestionario COMPLETADO





47. Cuestionario en Interviewer

1

6 entrevistas para p_lg...

Crear nuevo Comenzó Completado (1)

Las entrevistas completadas se cargarán durante tu próxima sincronización

36-18-53-45 Viviendas particulares nuevas
Asignación #218 230913 (v1)
Completado el Oct. 31, 18:06

Manzana o Área de L... DC-1 / CALETA LENGA / MZ-2

PJ EL FARO 3

75-59-42-22 Viviendas particulares nuevas
Asignación #218 230913 (v1)
Completado el 15 seconds ago
(Nov. 02, 14:32)

Manzana o Área de L... DC-1 / CALETA LENGA / MZ-2

PJ EL FARO 56

2

6 entrevistas para p_lg...

Crear nuevo Comenzó (4) Completado (2)

Cargar tareas completadas
1 de 2 entrevistas completados

Las tareas están bloqueadas hasta que la sincronización es completa CANCELAR

Las entrevistas completadas se cargarán durante tu próxima sincronización

36-18-53-45 Viviendas particulares nuevas
Asignación #218 230913 (v1)
Completado el Oct. 31, 18:06

Manzana o Área de L... DC-1 / CALETA LENGA / MZ-2

PJ EL FARO 3

75-59-42-22 Viviendas particulares nuevas
Asignación #218 230913 (v1)
Completado el 15 seconds ago
(Nov. 02, 14:32)

Manzana o Área de L... DC-1 / CALETA LENGA / MZ-2

PJ EL FARO 56

Sincronizar cuestionarios completados

Es importante realizar la **sincronización** del dispositivo móvil cada vez que **complete una entrevista**.

- Las entrevistas completadas son enviadas al sistema de gestión censal, desapareciendo del **Tablero**.
- Este paso es muy importante para que las personas puedan tener acceso al **"Censo en Línea"**.

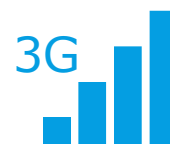
Tips para el uso diario del dispositivo



Acciones diarias que no debe olvidar...



Mantenga el dispositivo móvil
cargado



Verifique su conexión a internet



Sincronice luego de cada entrevista
(independiente de su resultado)



Registre el punto de localización de
cada dirección



¿Qué hacer si el dispositivo o *Interviewer* se ralentiza...?

1

Salga o cierre sesión en *Interviewer*, luego vuelva a abrirla

2

Reinicie o apague el dispositivo móvil, luego vuelva abrir *Interviewer*

3


Comuníquese con su jefatura o coordinador/a si no funcionan los pasos 1 y 2



Nota importante

Los **pasos están condicionados**, si no funciona el primero, pase al segundo y sucesivamente.

**¿Alguna pregunta
o comentario?**



¡Muchas gracias!





CENSO
2024

www.censo.cl