

# Plataforma de Capacitación

Capacitación Censo de Población y Vivienda



# Objetivo



Conocer la Plataforma de Capacitación, acceso y recursos.

Aprender a navegar por las principales funciones.

Identificar los materiales de capacitación y comprender su uso.

Conocer el material análogo en caso de caída y algunas recomendaciones.



Esto te permitirá acceder al material de capacitación cuando lo necesites.



# Contenidos

- 01.** Presentación
- 02.** Acceso a la plataforma
- 03.** Página del curso e íconos
- 04.** Descarga la App de capacitación



**01.**

# Presentación





La plataforma de aprendizaje es un **sistema que provee contenidos y actividades de aprendizaje en línea**. De igual forma, permite el almacenamiento y gestión de los recursos que se usarán durante las jornadas de formación, guiando y apoyando la implementación del proceso de capacitación y la participación activa.



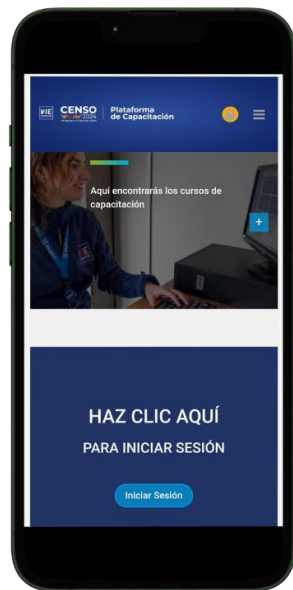
**02.**



**Acceso a la  
plataforma**



# ¿Dónde puedo acceder a la plataforma?



Smartphones



Notebooks



Computadores





# ¿Practiquemos el ingreso?



[Simulador: Plataforma de capacitación](#)







05.

Acceso a la plataforma



# Accede a la Plataforma de Capacitación:



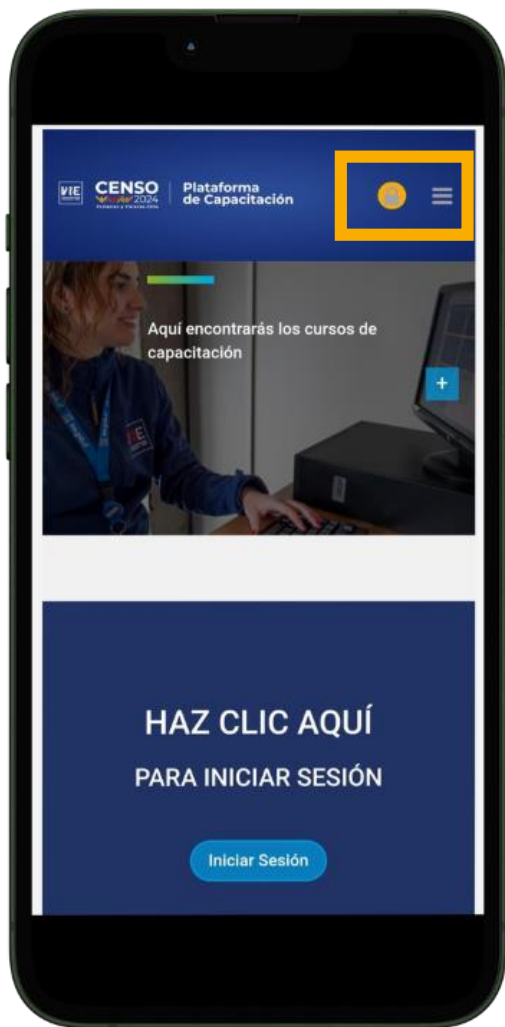
 Ingresa a: <https://capacitacioncenso.ine.gob.cl/>





# ¿Cómo ingresar a la plataforma?

Selecciona el ícono con forma de candado ubicado en la esquina superior derecha de la pantalla.



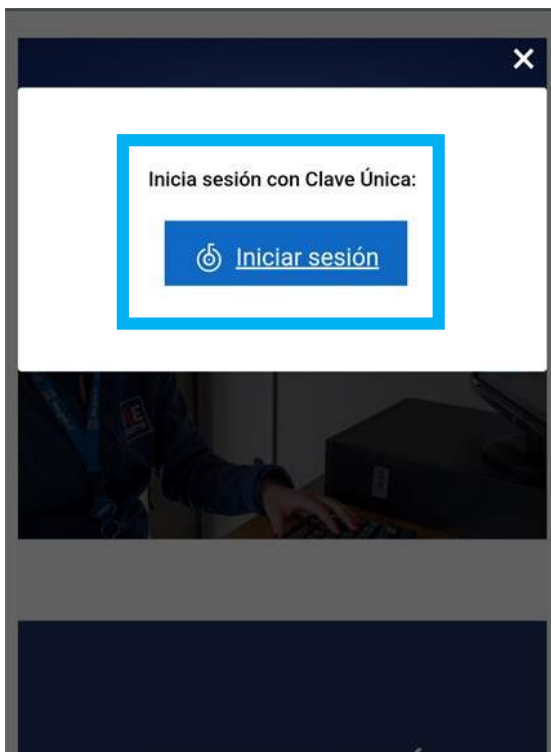
Selecciona el ícono "Acceder" ubicado en la esquina superior derecha de la pantalla.



# ¿Cómo ingresar a la plataforma?

1

Haz clic en iniciar sesión.



2

Ingresa tu RUN y tu Clave Única.

A screenshot of the 'Plataforma de Capacitación Censo' login page. It features two input fields: 'Ingresa tu RUN' and 'Ingresa tu ClaveÚnica'. Below these fields are links for 'Recupera tu ClaveÚnica' and 'Solicita tu ClaveÚnica'. At the bottom, there is a large blue button labeled 'INGRESA', which is highlighted with an orange rectangular border. The page also includes a 'ClaveÚnica' logo, accessibility icons, and a phone number 'Ayuda al 600 360 33 03'.

Haz clic en ingresar.

3

¡RECUERDA!:

Es muy importante que tengas activa tu Clave Única.

En caso de que necesites activarla o recuperarla, debes ingresar a

<https://claveunica.gob.cl/>



# ¿Cómo ingresar a la plataforma?

En tu primer ingreso a la plataforma debes rellenar los siguientes datos:

4

Nombre(s)

5

Apellido(s)

6

Dirección de correo

Editar perfil

Área personal > Preferencias > Cuenta de usuario > Editar perfil

▼ General

Nombre     
- Falta el nombre dado

Apellido(s)     
- Falta(n) apellido(s)

Dirección de correo     
- Obligatorio



**Sólo debes completar la información en los cuadros con signo de exclamación **

# ¿Cómo ingresar a la plataforma?

▼ Otros campos

Región de desempeño  - Obligatorio

Comuna de desempeño  - Obligatorio

Cargo  - Obligatorio

RUT  - Obligatorio

Código Local  - Obligatorio

! Requerido

En esta sección debes completar los siguientes cuadros:

Región de desempeño

7

Comuna de desempeño

8

Cargo

9

RUT

10

Código de Local

11

Selecciona la opción:  
"NO APLICA"

Una vez completado los datos, haz clic en:  
**"Actualizar información personal"**



# ¿Cómo ingresar a la plataforma?

1 Luego de actualizar tus datos, debes **ingresar el código de matrícula** que te entregarán para ingresar a tu curso y sala correspondiente.

Área personal

Área personal

Inscripción a cursos

**MATRICÚLATE AQUÍ**

Ingresa el código de matrícula en el espacio indicado:

Ejemplo: jwr5gck **MATRICULAR**

¿Necesitas ayuda?

2 Después debes hacer clic en "MATRICULAR" para acceder al curso.





**03.**



**Página del curso e  
íconos**



# Visualización del curso

## Banner del Curso



## Objetivo Específico

**OBJETIVO ESPECÍFICO:** Reconocer las principales directrices y definiciones de los procesos que componen el operativo censal 2024 asociado a tu cargo.

En este marco, el presente curso, describe los principales antecedentes del proyecto a tener en cuenta para conocer sus alcances y procedimientos.

Para ello, se detalla la descripción institucional del INE, en que consiste el Censo de Población y Vivienda y sus cambios, conceptos censales, y las funciones de los cargos operativos para su ejecución.

Para finalizar exitosamente la capacitación debe asistir a todas las jornadas y aprobar la evaluación final del curso.

## Contenidos del curso

DÍA 1	DÍA 2	DÍA 3
MATERIAL PUEBLOS	CONTENIDOS COMPLEMENTARIOS	PPT EN FORMATO PDF
GUIONES	EVALUACIÓN	ASISTENCIA
VIDEOTECA	MANUALES E INSTRUCTIVOS	APP DE CAPACITACIÓN

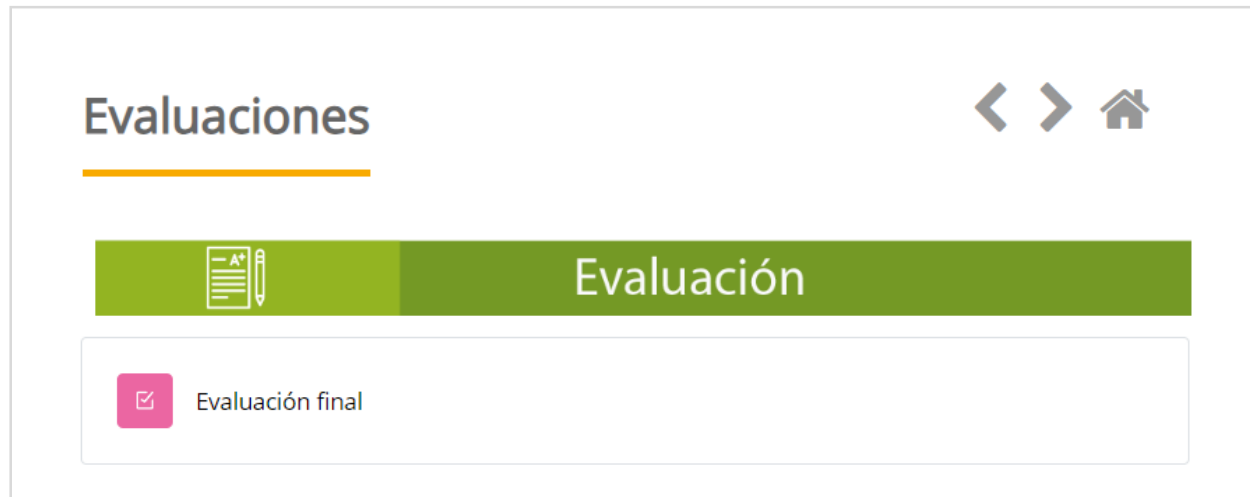




# Estructura general de íconos



Material de estudio



**En la plataforma también encontrarás la evaluación, la cual nos permitirá determinar tu nivel de conocimiento de los contenidos revisados durante la capacitación.**



## EVALUACIÓN



**IMPORTANTE**

- ✓ La evaluación se realiza en sala por medio de la plataforma de capacitación.
- ✓ Tendrás 2 intentos como máximo para aprobar el curso.



**04.**



**Descarga la App de  
capacitación**

# App de capacitación

Además de la plataforma, puedes descargar la **App de Capacitación** en tu móvil personal **Android**, para acceder de forma fácil a manuales y recursos de aprendizaje complementarios. **En el caso de móviles con Sistema operativo IOS no es posible instalar esta app.**

A continuación, aprenderás a descargar e instalar la aplicación en tu móvil.



Recuerda: Esta App es sólo **de uso complementario** al material de capacitación y **su descarga es opcional.**



APP






# ¿Cómo descargar la App?

1. Debes leer el siguiente código QR con la cámara de tu celular. Adicionalmente **puedes descargarla directamente en tu móvil,** desde el siguiente link:

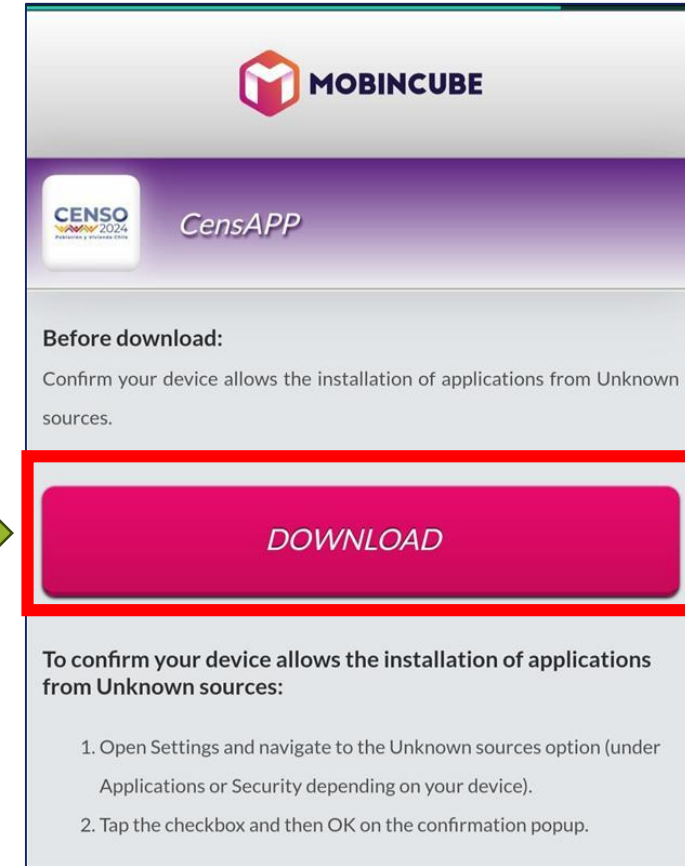
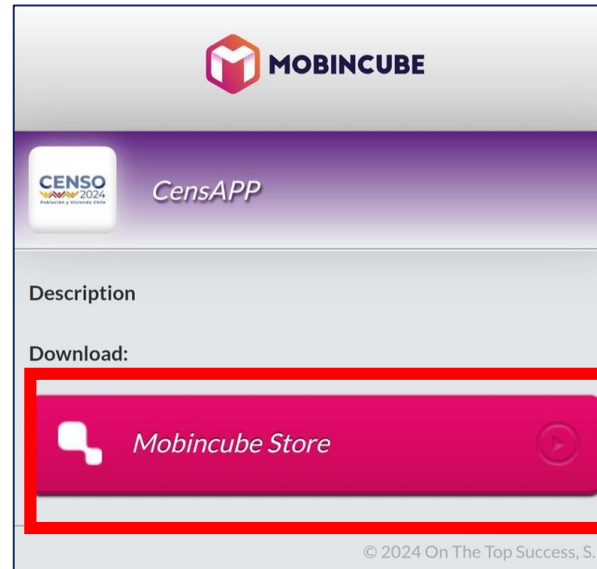
<http://mobincube.mobi/8FBXYY>





# ¿Cómo descargar la App?

2. Presiona el botón "**Mobincube Store**".
3. Presiona el botón "**Download**".
4. La descarga comenzará automáticamente.





# ¿Cómo instalar la App en tu móvil?

- 1 Desde tu celular ingresa a "**Ajustes**" y selecciona la opción "**Aplicaciones**".
- 2 Haz clic "**Acceso a aplicaciones especiales**".
- 3 Selecciona "**Instalar aplicaciones desconocidas**".
- 4 Selecciona el navegador desde el cual descargaste la aplicación (Ejemplo: Google Chrome, Firefox u otro).








# ¿Cómo instalar la App en tu móvil?

- 5 Toca el interruptor "**Permitir desde esta fuente**".
- 6 Ahora ingresa a la "**Carpeta de descargas**" de tu móvil y selecciona el archivo que acabas de descargar.
- 7 Al seleccionarlo, debes presionar la opción "**instalar**", luego podrás acceder normalmente a la App.






¡Mucho éxito a todas y todos en este proceso de aprendizaje!



**¿Alguna pregunta  
o comentario?**



# ¡Muchas gracias!





**CENSO**  
2024

[www.censo.cl](http://www.censo.cl)