

Plataforma de Capacitación

Capacitación Censo de Población y Vivienda



Objetivo



Conocer la Plataforma de Capacitación, acceso y recursos.

Aprender a navegar por las principales funciones.

Identificar los materiales de capacitación y comprender su uso.

Conocer el material análogo en caso de caída y algunas recomendaciones.



Esto te permitirá acceder al material de capacitación cuando lo necesites.




Contenidos

- 01.** Presentación
- 02.** Acceso a la plataforma
- 03.** Página del curso e íconos
- 04.** Evaluación
- 05.** Descarga la App de capacitación



01.

Presentación





La plataforma de aprendizaje que emplearemos es Moodle, esto es, un sistema que provee contenidos y actividades de aprendizaje en línea. De igual forma, permite el almacenamiento y gestión de los recursos que se usarán durante las jornadas de formación, guiando y apoyando la implementación del proceso de capacitación y la participación activa.



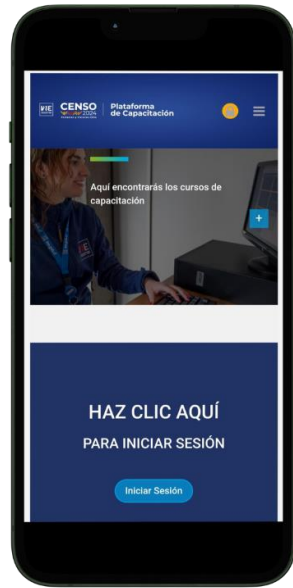
02.



**Acceso a la
plataforma**



¿Dónde puedo acceder a la plataforma?



Smartphones



Notebooks



Computadores





¿Practicemos el ingreso?



Simulador: Plataforma de capacitación






05.

Acceso a la plataforma



Accede a la Plataforma de Capacitación:



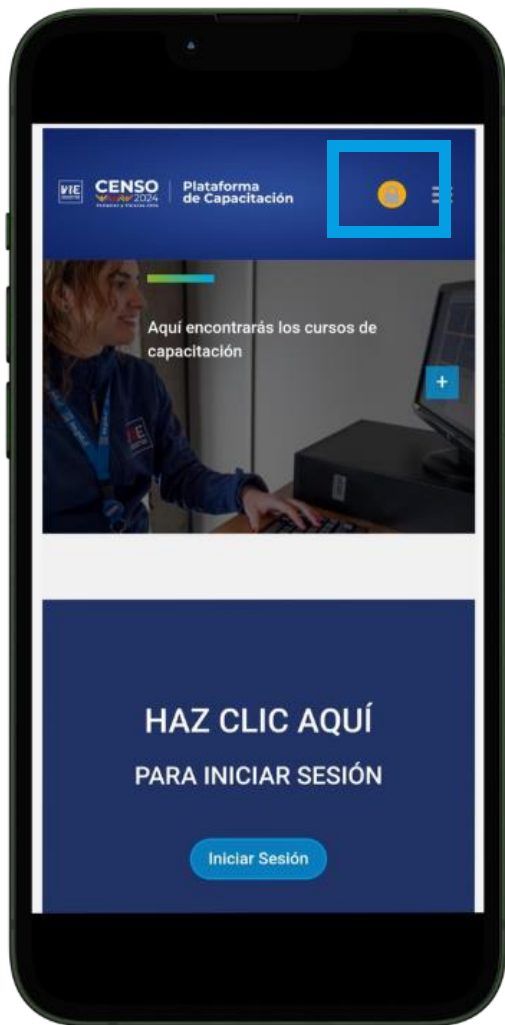
Ingresar a: <https://capacitacioncenso.ine.gob.cl/>





¿Cómo ingresar a la plataforma?

Selecciona el ícono con forma de candado ubicado en la esquina superior derecha de la pantalla.



Selecciona el ícono "Acceder" ubicado en la esquina superior derecha de la pantalla.

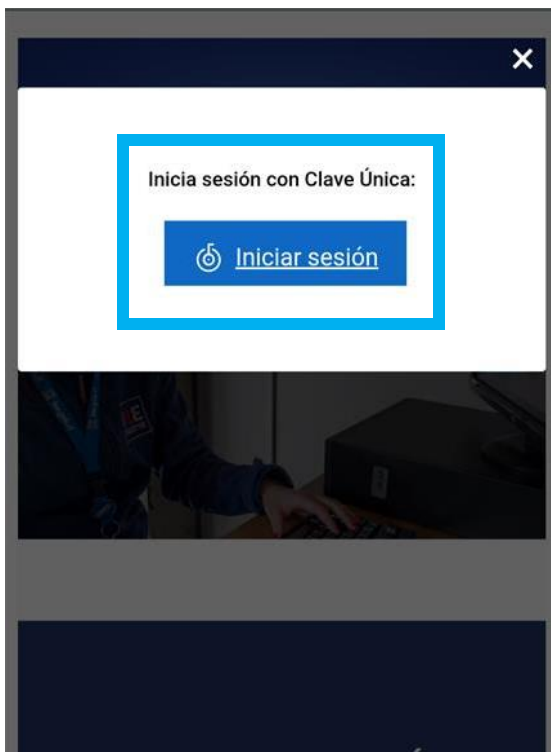




¿Cómo ingresar a la plataforma?

1

Haz clic en iniciar sesión.



2

Ingresa tu RUN y tu Clave Única.

ClaveÚnica

Plataforma de Capacitación Censo

Ingresa tu RUN

Ingresa tu ClaveÚnica

[Recupera tu ClaveÚnica](#)

[Solicita tu ClaveÚnica](#)

INGRESA

Ayuda al 600.360.33.03

Haz clic en ingresar.

3

¡RECUERDA!:
Es muy importante que tengas activa tu Clave Única.
En caso de que necesites activarla o recuperarla, debes ingresar a <https://claveunica.gob.cl/>





¿Cómo ingresar a la plataforma?

En tu primer ingreso a la plataforma debes rellenar los siguientes datos:

- 4 Nombre(s)
- 5 Apellido(s)
- 6 Dirección de correo

Editar perfil

Área personal > Preferencias > Cuenta de usuario > Editar perfil

▼ General

Nombre  
- Falta el nombre dado

Apellido(s)  
- Falta(n) apellido(s)

Dirección de correo  
- Obligatorio



Luego, debes ir al último campo para encontrar la sección de "*Otros campos*".





¿Cómo ingresar a la plataforma?

▼ Otros campos

Región de desempeño ! Elegir... ! ⇅
- Obligatorio

Comuna de desempeño ! Elegir... ! ⇅
- Obligatorio

Cargo ! Elegir... ! ⇅
- Obligatorio

RUT ! !
- Obligatorio

Código Local ! NO APLICA ! ⇅
- Obligatorio

Actualizar información personal Cancelar

! Requerido

En esta sección debes completar los siguientes cuadros:

- Región de desempeño 7
- Comuna de desempeño 8
- Cargo 9
- RUT 10
- Código de Local 11

Selecciona la opción: "NO APLICA"

Una vez completado los datos, haz clic en:
"Actualizar información personal"





¿Cómo ingresar a la plataforma?

1 Luego de actualizar tus datos, debes **ingresar el código de matrícula** que te entregarán para ingresar a tu curso y sala correspondiente.

Área personal

Área personal

Inscripción a cursos

MATRICÚLATE AQUÍ

Ingresa el código de matrícula en el espacio indicado:

Ejemplo: jwr5gck **MATRICULAR**

¿Necesitas ayuda? ?

2 Después debes hacer clic en "MATRICULAR" para acceder al curso.





03.



**Página del curso e
íconos**



Visualización del curso

Banner del Curso



Objetivo Específico

OBJETIVO ESPECÍFICO: Reconocer las principales directrices y definiciones de los procesos que componen el operativo censal 2024 asociado a tu cargo.

En este marco, el presente curso, describe los principales antecedentes del proyecto a tener en cuenta para conocer sus alcances y procedimientos.

Para ello, se detalla la descripción institucional del INE, en que consiste el Censo de Población y Vivienda y sus cambios, conceptos censales, y las funciones de los cargos operativos para su ejecución.

Para finalizar exitosamente la capacitación debe asistir a todas las jornadas y aprobar la evaluación final del curso.

Contenidos del curso

DÍA 1	DÍA 2	DÍA 3
MATERIAL PUEBLOS	CONTENIDOS COMPLEMENTARIOS	PPT EN FORMATO PDF
GUIONES	EVALUACIÓN	ASISTENCIA
VIDEOTECA	MANUALES E INSTRUCTIVOS	APP DE CAPACITACIÓN




Estructura general de íconos

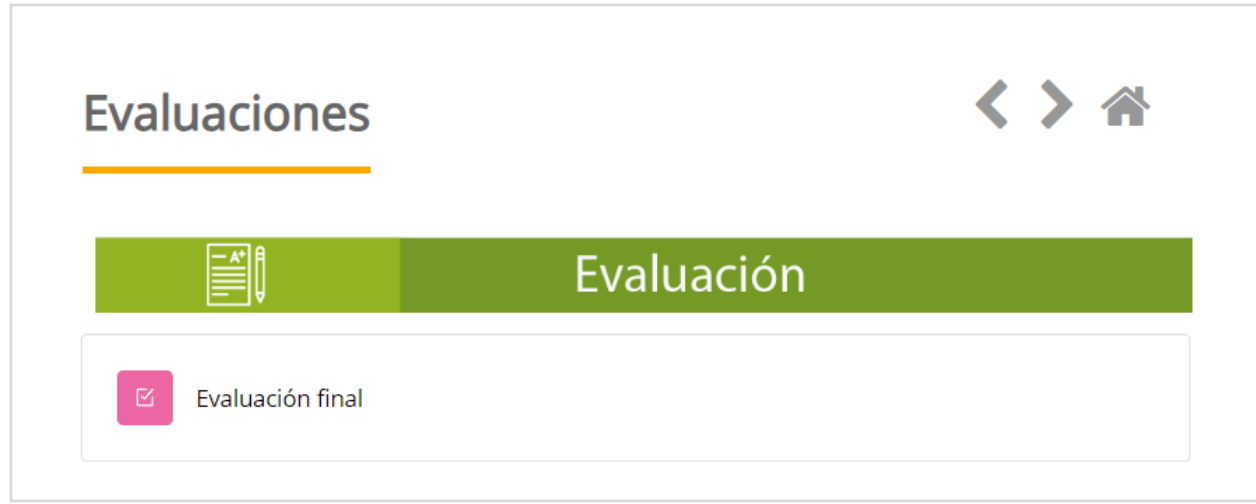




04.

Evaluación





Como vimos, en la plataforma también encontrarás la evaluación, la cual nos permitirá determinar tu nivel de conocimiento de los contenidos revisados durante la capacitación.





EVALUACIÓN



IMPORTANTE



La evaluación se realiza en sala por medio de la plataforma de capacitación.



Tendrás 2 intentos como máximo para aprobar el curso.





05.

**Descarga la App de
capacitación**



App de capacitación

Además de la plataforma, puedes descargar la **App de Capacitación** en tu móvil personal **Android**, para acceder de forma fácil a manuales y recursos de aprendizaje complementarios. En el caso de móviles con Sistema operativo **IOS** no es posible instalar esta app.

A continuación, aprenderás a descargar e instalar la aplicación en tu móvil.



Recuerda: Esta App es solo **de uso complementario** al material de capacitación y **su descarga es opcional**.



APP





¿Cómo descargar la App?

1. Debes leer el siguiente código QR con la cámara de tu celular. Adicionalmente **puedes descargarla directamente en tu móvil,** desde el siguiente link:

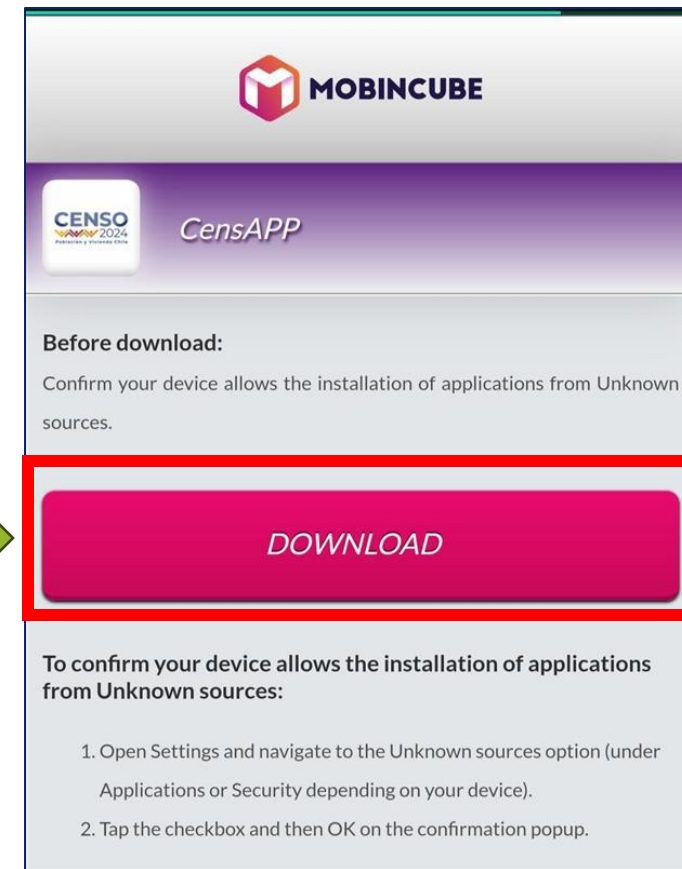
<http://mobincube.mobi/8FBXYY>





¿Cómo descargar la App?

2. Presiona el botón "**Mobincube Store**".
3. Presiona el botón "**Download**".
4. La descarga comenzará automáticamente.





¿Cómo instalar la App en tu móvil?

- 1 Desde tu celular ingresa a "**Ajustes**" y selecciona la opción "**Aplicaciones**".
- 2 Haz clic "**Acceso a aplicaciones especiales**".
- 3 Selecciona "**Instalar aplicaciones desconocidas**".
- 4 Selecciona el navegador desde el cual descargaste la aplicación (Ejemplo: Google Chrome, Firefox u otro).






¿Cómo instalar la App en tu móvil?

- 5 Toca el interruptor "**Permitir desde esta fuente**".
- 6 Ahora ingresa a la "**Carpeta de descargas**" de tu móvil y selecciona el archivo que acabas de descargar.
- 7 Al seleccionarlo, debes presionar la opción "**instalar**", luego podrás acceder normalmente a la App.





¡Mucho éxito a todas y todos en este proceso de aprendizaje!



¡Muchas gracias!





CENSO
2024

www.censo.cl