

Datos de la persona



Objetivos y relevancia



Para mayores detalles, ver [Manual Censal](#), pp. 115.



Entregar información acerca de quiénes y cuántas son las personas que viven a lo largo del país, lo que permite cumplir con uno de los principales propósitos del Censo.



Caracterizar a las personas del país en relación con variables fundamentales como la edad, el sexo, entre otros.



Nota importante

- 1) Contiene 5 preguntas.
- 2) Se incluye fecha de nacimiento y estado conyugal o civil.





Instrucciones para el registro de la persona



Solo debe **registrar la información de las personas presentes.**



Si una persona no sabe algunas preguntas del cuestionario, puede **dejar estas en blanco** o marcar **“No sabe”**.



NO DEBE OMITIR A NINGUNA PERSONA.



Nombre completo

- Se debe registrar el **nombre completo** de las personas, considerando el **nombre y apellido** de cada una.
- Evite registrar **nombres, apodos o denominaciones** que puedan **ser ambiguos**.
- Registre el **nombre de pila** cuando la persona se muestre reacia a dar su nombre completo.

P1. Nombre completo.

NOMBRE COMPLETO



✓ Ingresar persona



Sexo

P2. ¿Cuál es el sexo de PERSONA UNO?

Seleccione opción...



- **Pregunta básica** para la caracterización de la población, la actualización de estimaciones y proyecciones de población.
- El **sexo puede o no corresponder** con el sexo al nacer o el registrado en el documento de identidad.



SEXO

Es aquel declarado por la persona que responde. Puede referirse a rasgos biológicos o anatómicos, así como la propia percepción del atributo.





¿Cómo debemos preguntar sexo?

- Siempre debe **realizar la pregunta**, aunque esta parezca obvia:
"Hay algunas preguntas que pueden parecer obvias, pero debo hacerlas por protocolos del Censo".
- Evite realizar **suposiciones o sugerencias** respecto del sexo de las personas entrevistadas, ya sea por su apariencia, vestimenta, tono de voz u otros aspectos.
- Esta pregunta es **obligatoria** en el aplicativo.





Edad (años cumplidos)

P3. ¿Cuántos años cumplidos tiene PERSONA UNO? ⓘ
Registre "0" en caso de niños y niñas menores de 1 año.

N°

No sabe



- Junto con la pregunta sobre sexo, la **edad** de las personas es otra de las **preguntas básicas** de un censo.
- Anote la edad de la persona al momento de la entrevista, aunque esta cumpla años en los días siguientes.
- Se debe **registrar "0"** años en el caso de niñas o niños menores de 1 año.
- Si la persona no recuerda su fecha de nacimiento, escriba **"No sabe"** en los campos respectivos.



AÑOS CUMPLIDOS

Refiere al tiempo completo de vida de la persona al momento de responder el cuestionario, lo que se mide en años calendario.





Pregunta de confirmación

¿PERSONA UNO ha sido censado/a en otro lugar o contabilizado en otra vivienda durante el levantamiento censal 2024?

Si no tiene seguridad de que la persona ha sido censada o contabilizada en otra vivienda, responda "no" y continúe con el cuestionario.

Si PERSONA UNO ya fue censado/a o contabilizado/a en otra vivienda, no debe censarlo/a en esta institución o residencia.

Seleccione opción...



- La **pregunta de confirmación** nos permite **corroborar** si la persona ha sido censada previamente en otro lugar.
- Es importante que **lea la pregunta** a la persona informante.
- Si la persona declara que **NO ha sido censada o NO está segura** de ello, entonces debe **continuar con el cuestionario**.



Esta pregunta es relevante para evitar duplicación de personas. Cuando la **persona declare que Sí**, porque ha sido censada previamente, **finalice el cuestionario**.





Fecha de nacimiento

TODAS LAS PREGUNTAS SON SOBRE PERSONA UNO, 21 AÑOS.
Si desconoce la información, puede usar la opción "No sabe" o dejar la respuesta en blanco.

MÓDULO A. DATOS DE LA PERSONA

P4. ¿En qué fecha nació PERSONA UNO?

Registre día de nacimiento
Escriba el número del día para encontrarlo en el listado

Seleccione opción...

Registre el mes de nacimiento
Escriba el número o el nombre del mes para encontrarlo en el listado

Seleccione opción...

Registre año de nacimiento
Escriba el número del año para encontrarlo en el listado
Si no sabe el año, escriba "No sabe"

Seleccione opción...

⚠ Si no sabe el año de nacimiento, escriba "no sabe" para continuar con el cuestionario.



- La **fecha de nacimiento** permite capturar información más precisa sobre la edad.
- Debe registrar el **día, mes y año de nacimiento** seleccionando o digitando el dato en la lista desplegable.
- Si la persona **desconoce la fecha de nacimiento**, sugiera la posibilidad de consultar con otras personas la información.
- Si la persona no recuerda su fecha de nacimiento, escriba **"No sabe"** en los campos respectivos.





¿Qué hacer si una persona desconoce la edad?

- 1 Si la persona no recuerda con exactitud su edad y fecha de nacimiento (ej. personas mayores), verifique si es posible consultar con otra persona para corroborar el dato.
- 2 Anote la edad aproximada que recuerde la persona (P3).
- 3 Anote al menos el mes y año de nacimiento (P4).
- 4 Como última opción, registre "No sabe" en la pregunta de edad (P3) y fecha de nacimiento (P4).
- 5 Si registra "No sabe" en edad o fecha de nacimiento, pase a contestar la pregunta de "tramo de edad".





RECUERDE

Aunque la persona no responda o declare un rango de edad específico, la o el censistas podrá continuar con el cuestionario y se abrirán todos los módulos siguientes.





Estado conyugal o civil




ESTADO CONYUGAL O CIVIL

Refiere a la situación de hecho o legal de una persona con relación a la convivencia con una pareja, matrimonio, unión civil, unión de hecho o consensuada.

TODAS LAS PREGUNTAS SON SOBRE PERSONA UNO, 21 AÑOS.

Si desconoce la información, puede usar la opción "No sabe" o dejar la respuesta en blanco.

P5. ¿Cuál es el estado conyugal o civil actual de PERSONA UNO? 

Seleccione opción...

Seleccione opción...

- 1- Casado/a
- 2- Conviviente o pareja sin acuerdo de unión civil
- 3- Conviviente civil (con acuerdo de unión civil)
- 4- Anulado/a
- 5- Separado/a
- 6- Divorciado/a
- 7- Viudo/a
- 8- Soltero/a





Durante la entrevista, no olvide que...



El registro de datos de la persona es una de las secciones más importantes del cuestionario



Registre el nombre completo, incluyendo ambos apellidos



Las preguntas de sexo y edad son fundamentales para avanzar en el cuestionario, no olvide registrarlas






Si la persona que responde desconoce la edad o fecha de nacimiento, recuerde anotar no sabe.






Sigue estos pasos para una correcta recolección censal

- 1 **Censar** a todas personas 
- 2 **Emitir tu boleta e informe** en la fecha requerida 
- 3 **Completar** las entrevistas en el DMC 

Recuerda que, **NO puedes usar el DMC** para hacer cuestionarios de prueba.

**¿Alguna pregunta
o comentario?**



¡Muchas gracias!





CENSO
2024

www.censo.cl