

Actividad: Entrevista entre pares

Introducción

A continuación, realizaremos una actividad de roles, la cual te permitirá **simular que eres censista y/o informante**. Aplicaremos el cuestionario censal calle y sus preguntas en el DMC.

Buen día, mi nombre es Suri, soy censista del Instituto Nacional de Estadísticas...



Contenidos

01. Entrevista entre pares

02. Simulador entrevista



Antes de empezar...

- 1. Si tienes prueba activa para el Interviewer SuSo,** debes seguir las instrucciones del Capítulo 1 "Entrevista entre pares".
- 2. En el caso que tengas DMC, pero que no tengas una cuenta de prueba activa para el Interviewer SuSo,** debes seguir las instrucciones del Capítulo 2 "Simulador entrevista".
- 3. En el caso que no tengas DMC,** debes seguir las instrucciones del Capítulo 2 "Simulador entrevista".
- 4. Ahora realizaremos el módulo 1 "Entrevista entre pares", después de almuerzo realizaremos el capítulo 2 "Simulador entrevista".**



01.

Entrevista entre pares



Instrucciones entrevista entre pares

- Para fines del ejercicio, **cada persona participante deberá ser censista e informante**, ya que esta actividad busca simular una entrevista censal.
- Se deben **separar en duplas**, eligiendo entre ustedes **quién será censista y quién informante**.
Las respuestas entregadas pueden ser de acuerdo con la información personal u otra.





Instrucciones entrevista entre pares

- Una vez elegido el rol, la o el censista comenzará a presentarse y **entrevistar a su compañero o compañera de dupla.**
- **Las preguntas deben ser leídas tal como están escritas,** de modo que las respuestas no estén influenciadas por la o el censista.
- Una vez terminado el cuestionario **deberán cambiar de rol.**





Recomendaciones para una buena entrevista

Preséntate de la siguiente manera:

“Buenos días/tardes, mi nombre es _____, soy censista del Instituto Nacional de Estadísticas y estoy colaborando en el Censo de Población y Vivienda 2024. Usted es mayor de 18 años, para responder algunas preguntas”.



Recomendaciones para una buena entrevista

Explicite las reglas: antes de iniciar preocúpese de explicar en qué consiste la entrevista, planteando la forma de responder y los distintos roles durante la conversación.

Vuelva a leer las preguntas y alternativas cuando sea necesario: en primera instancia, evite las explicaciones o aclaraciones excesivas de las preguntas.





Recomendaciones para una buena entrevista

Lea las instrucciones o ejemplos sugeridos en las preguntas en caso de dudas: frente a dudas por la ambigüedad o el significado de alguna palabra, término o concepto, debe leer las instrucciones o definiciones entregadas en la misma pregunta.

Respete las pausas y silencios en la entrevista: algunas preguntas del cuestionario censal pueden ser sensibles para las personas. Por ejemplo, la pérdida reciente de un familiar, de un hijo.





Recomendaciones para una buena entrevista

Sea amable y cordial en todo momento:

mantenga una actitud de escucha activa y respeto, sin juzgar las respuestas.

Despídase dando las gracias.

Muchas gracias por su tiempo y por contribuir con sus respuestas al Censo 2024.

Que tenga un muy buen día/tarde/noche.





Elementos a considerar

Duración

90 minutos

Materiales

- DMC cargada y con aplicativo "interviewer".
- Seguimiento en el simulador.



02.

Simulador entrevista



Simulador Interviewer: Aplicación del Cuestionario



Iniciar

Presentación

Ahora vamos a revisar la entrevista a una PSC.

- El primer caso aborda una entrevista censal completa.
- El segundo caso aborda los datos básicos (nombre si es posible, edad aproximada y sexo) requeridos en el caso de PSC que no puedan responder el cuestionario censal completo.



01.

Considera que:

Para una mejor comprensión del flujo del cuestionario censal, debes **avanzar en el simulador en paralelo a la presentación.**

**Simulador
Interviewer:
Aplicación del
Cuestionario**





Dispones de 90 minutos

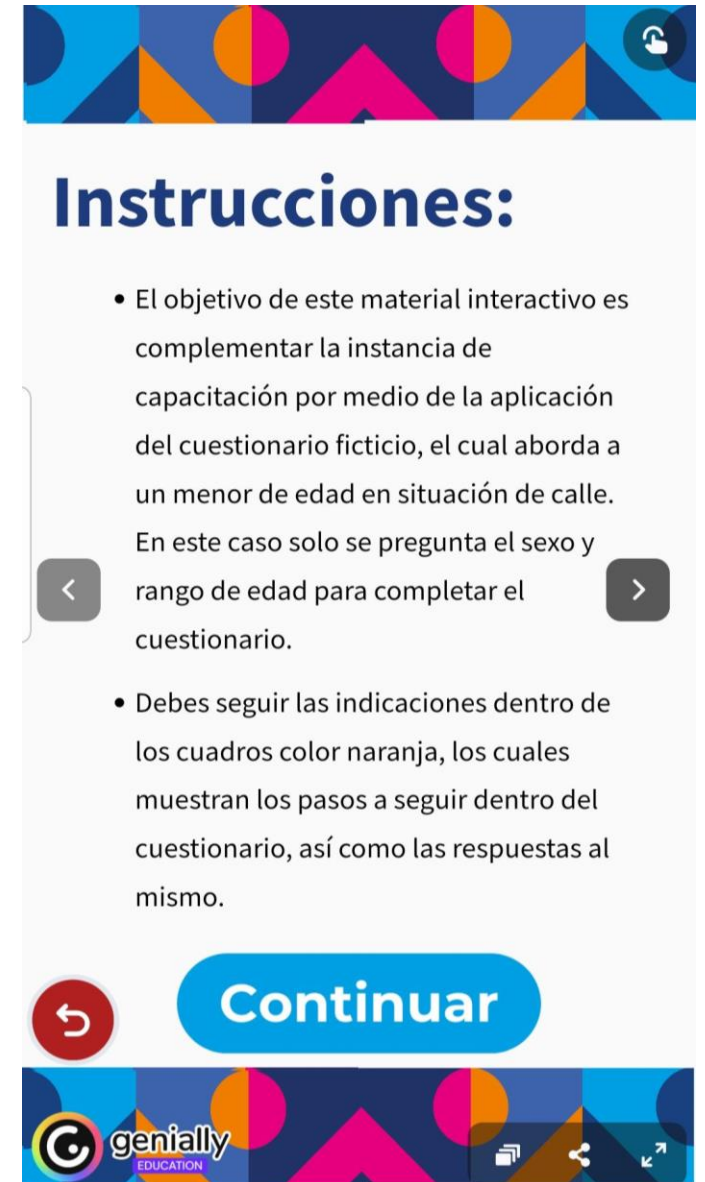


Necesitas un dispositivo móvil y/o computador



Instrucciones:

- Escanea el Código QR para acceder al simulador.
- Las herramientas de navegación dispuestas para acceder a los contenidos.
 -  Este ícono te mostrará las opciones que debes seguir.
 -  Estas flechas te permitirán avanzar o retroceder.
 -  Esta flecha te permitirá regresar a la lámina anterior.
 -  Si tienes dificultad para visualizar el simulador, presiona este símbolo, podrás ampliar la pantalla.





Caso: Cuestionario completo PSC

Sigamos las instrucciones que están en el cuadro naranja en la parte inferior del simulador.



Registra la hora de inicio de entrevista

CENSO



Población y Vivienda  Chile

[Acceso directo al link, aquí.](#)



Caso: Cuestionario con datos básicos PSC.

Sigamos las instrucciones que están en el cuadro naranja en la parte inferior del simulador.



Registra la hora de inicio de entrevista


CENSO



Población y Vivienda Chile

[Acceso directo al link, aquí.](#)

**¿Alguna pregunta
o comentario?**



¡Muchas gracias!





CENSO
2024

www.censo.cl